
















Ventajas y Aplicaciones

- Cuerpo forjado en Latón CW617N. Acabado exterior niquelado.
- Rosca hembra de acuerdo a ISO228 (BS2779)
- Presión Nominal 25 bar y 16 bar para válvulas de esfera y grifo jardín respectivamente.
- Temperaturas máximas de trabajo de -20°C a 120°C.
- Terminaciones HH - MH en palanca de acero en medidas de 3/8" a 4".
- Presión Nominal 20 bar y 10 bar para válvulas de compuerta y resto de válvulas.
- Terminaciones HH y MH en mando mariposa de aluminio en medidas 3/8" a 1".
- Terminaciones HH en palanca de Acero Inoxidable en medidas 1/2" a 4" y Grifo Jardín palanca Acero Inoxidable en medidas de 1/2" y 3/4".
- Para aplicaciones de agua potable, agua fría y caliente y calefacción.
- Certificación ACS

Gama Valves

<p>Válvula de esfera HH</p>  <p>1280 De: 3/8" A: 4"</p>	<p>Válvula palanca INOX HH</p>  <p>1288 De: 1/2" A: 4"</p>	<p>Válvula de esfera MH</p>  <p>1281 De: 3/8" A: 2"</p>	<p>Válvula de esfera MM</p>  <p>1282 De: 3/8" A: 1"</p>	<p>Válvula de esfera MM con purgador</p>  <p>1283 De: 1/2" A: 1"</p>
<p>Válvula de esfera HH - ligera</p>  <p>1284 De: 1/2" A: 4"</p>	<p>Válvula de esfera HH - Mariposa</p>  <p>1285 De: 3/8" A: 1"</p>	<p>Válvula de esfera MH - Mariposa</p>  <p>1286 De: 3/8" A: 1"</p>	<p>Válvula de esfera MM - Mariposa</p>  <p>1287 De: 3/8" A: 1"</p>	<p>Grifo Curvo Jardín</p>  <p>1255 De: 1/2" A: 1"</p>
<p>Grifo Curvo Jardín palanca INOX</p>  <p>1258 De: 1/2" A: 3/4"</p>	<p>Válvula antiretorno HH (con obturador plástico)</p>  <p>1450 De: 1/2" A: 2"</p>	<p>Válvula antiretorno HH (con obturador metálico)</p>  <p>1451 De: 1/2" A: 2"</p>	<p>Válvula de pie de fondo</p>  <p>1461 De: 1/2" A: 2"</p>	<p>Válvula en Y HH</p>  <p>1802 De: 1/2" A: 2"</p>
<p>Purgador automático</p>  <p>1910 De: 3/8" A: 1/2"</p>	<p>Purgador automático con válvula</p>  <p>1A VA De: 3/8" A: 1/2"</p>	<p>Válvula Compuerta Latón PN20 serie ligera</p>  <p>1120 De: 1/2" A: 2"</p>	<p>Válvula Compuerta PN20 serie Estándar</p>  <p>1122 De: 1/2" A: 4"</p>	



Los productos Conex|Bänninger están aprobados según numerosas normas reguladoras. Para más información sobre esta gama por favor contacte con nuestro departamento técnico: Sales.spain@ibpgroup.com

IPB Atcosa, S.L.: Polígono Industrial Quintos-Aeropuerto, s/n. 14005 Córdoba. España
Tel.: + 34 957 469 600 | Fax: + 34 957 469 604 | Email: SalesSpain@ibpgroup.com | Website: www.conexbanninger.com

Ésta es una visión general de la gama completa de productos Conex|Bänninger. Las marcas de IBP están registradas en varios países.